


片基礎付歩車道境界ブロック A

單位：mm

基本 ($L=2m$)

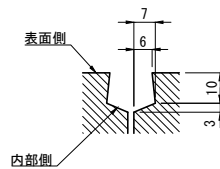
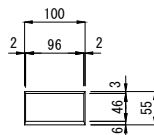
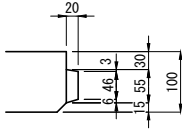
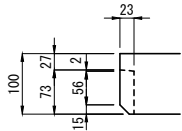
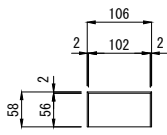
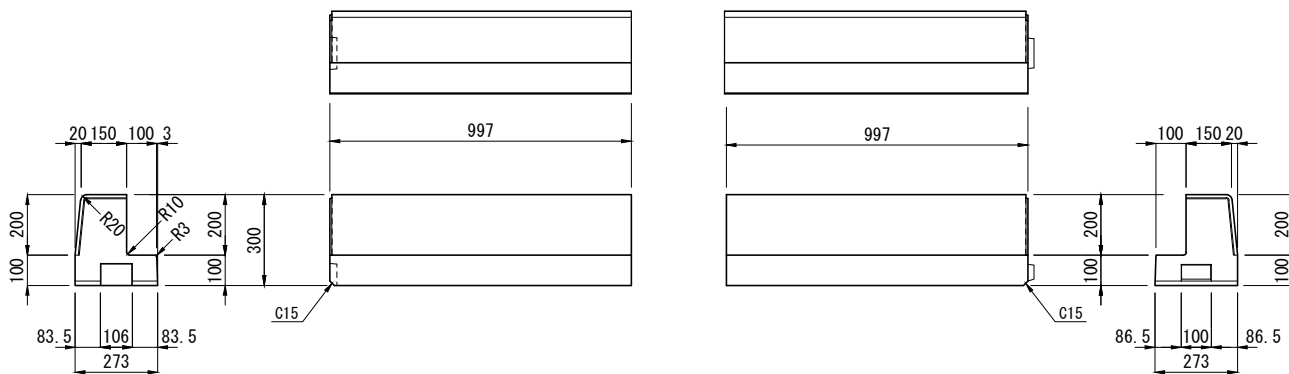
参考質量：272 kg



基本 (L=1m)

基本 L=1m メス
(参考質量：136kg)

基本 L=1m オス
(参考質量 : 136kg)




凹側

継手詳細図

凸側

目地詳細図

製品名	片基礎付歩車道境界ブロック A				図面番号	
規 格	基 本 [L=2m・1m]					
製 図	E2019.02.13	R2021.03.18	縮 尺	1/25		
						東洋コンクリート工業株式会社